



SẢN PHẨM MỚI 2020 CÔNG TẮC CẢM ỨNG KÍNH LỖM TRÀN VIÊN

(Sản phẩm có đầy đủ các phiên bản đen 1, 2, 3, 4 nút)



Phiên bản **viên Vàng**

Giá sản phẩm: **2.530.000đ**



Phiên bản **viên Champagne**

Giá sản phẩm: **2.365.000đ**

CÔNG TẮC CẢM ỨNG KÍNH LỖM TRÀN VIÊN PHIÊN BẢN 2020

Thông tin kỹ thuật chung

Điện áp hoạt động	100 - 240VAC ~ 50/60Hz
Công suất tiêu thụ không tải	< 0.5W
Nhiệt độ hoạt động	0°C - 50°C
Độ ẩm hoạt động	0 - 95%
Công suất tải	Tải thuần trở: 700W/kênh Tải LED: 150W/kênh
Truyền thông	Không dây Zigbee
Kích thước (DxRxC)	Vuông: 95 x 95 x 31.5mm Chữ nhật: 121.5 x 80 x 31.5mm
Màu sắc	Đen
Bảo hành	24 tháng



Vuông



Chữ nhật

CÔNG TẮC CẢM ỨNG	
Thông tin kỹ thuật chung	
Điện áp hoạt động	100 - 240VAC ~ 50/60Hz
Công suất tiêu thụ không tải	< 0.5W
Nhiệt độ hoạt động	0°C - 50°C
Độ ẩm hoạt động	0 - 95%
Công suất tải	Tải thuần trở: 700W/kênh Tải LED: 150W/kênh
Truyền thông	Không dây Zigbee
Kích thước (DxRxC)	Vuông: 95 x 95 x 31.5mm Chữ nhật: 121.5 x 80 x 31.5mm
Màu sắc	Đen, trắng
Bảo hành	24 tháng



Giá sản phẩm: **1.650.000đ**

LM - S1 là công tắc bật/tắt 1 kênh tải đầu ra. Sử dụng công nghệ truyền thông Zigbee cho phép điều khiển từ xa trên Smartphone, Tablet. Mặt kính cường lực chống xước, viền nhôm nguyên khối sang trọng, tăng thêm vẻ đẹp hiện đại cho ngôi nhà.



Giá sản phẩm: **1.705.000đ**

LM - S2 là công tắc bật/tắt 2 kênh tải đầu ra. Sử dụng công nghệ truyền thông Zigbee cho phép điều khiển từ xa trên Smartphone, Tablet. Mặt kính cường lực hiện đại, viền nhôm nguyên khối làm tăng phần tinh tế, sang trọng cho ngôi nhà.



Giá sản phẩm: **1.760.000đ**

LM - S3 là công tắc bật/tắt 3 kênh tải đầu ra, sử dụng công nghệ điện dung và truyền thông Zigbee, giúp khách hàng điều khiển từ xa trên Smartphone, Tablet.



Giá sản phẩm: **1.815.000đ**

LM - S4 là công tắc bật/tắt 4 kênh tải đầu ra, sử dụng công nghệ điện dung và truyền thông Zigbee, giúp khách hàng điều khiển từ xa trên Smartphone, Tablet.

CÔNG TẮC CẢM ỨNG NGUỒN 1 DÂY

Thông tin kỹ thuật chung	
Điện áp hoạt động	200 - 240VAC ~ 50Hz
Công suất tiêu thụ không tải	< 0.25W
Nhiệt độ hoạt động	0°C - 50°C
Độ ẩm hoạt động	0 - 95%
Công suất tải	Tải thuần trở: 10~500W/kênh Tải LED: 10~150W/kênh
Truyền thông	Không dây Zigbee
Kích thước (DxRxC)	Vuông: 95 x 95 x 31.5mm Chữ nhật: 121.5 x 80 x 31.5mm
Màu sắc	Đen, trắng
Bảo hành	24 tháng



Giá sản phẩm: **1.815.000đ**

LM-S1L là công tắc bật/tắt 1 kênh tải đầu ra, không dùng dây mass. Sản phẩm sử dụng công nghệ truyền thông Zigbee, giúp khách hàng điều khiển bằng app Lumi Life trên Smartphone, Tablet.



Giá sản phẩm: **1.815.000đ**

LM-S2L là công tắc bật/tắt 2 kênh tải đầu ra, không dùng dây mass. Sản phẩm sử dụng công nghệ truyền thông Zigbee, giúp khách hàng điều khiển bằng app Lumi Life trên Smartphone, Tablet.



Giá sản phẩm: **1.870.000đ**

LM-S3L là công tắc bật/tắt 3 kênh tải đầu ra, không dùng dây mass. Sản phẩm sử dụng công nghệ truyền thông Zigbee, giúp khách hàng điều khiển bằng app Lumi Life trên Smartphone, Tablet.



Giá sản phẩm: **1.870.000đ**

LM-S4L là công tắc bật/tắt 4 kênh tải đầu ra, không dùng dây mass. Sản phẩm sử dụng công nghệ truyền thông Zigbee, giúp khách hàng điều khiển bằng app Lumi Life trên Smartphone, Tablet.

CÔNG TẮC CÔNG SUẤT CAO	
Thông tin kỹ thuật chung	
Điện áp hoạt động	100 - 240VAC ~ 50/60Hz
Công suất tiêu thụ không tải	<0.5W
Nhiệt độ hoạt động	0°C - 50°C
Độ ẩm hoạt động	0 - 95%
Công suất tải	Công suất tải cao: Tải thuần trở: 3000W; Tải Led: 300W Công suất tải thường: Tải thuần trở: 700W; Tải Led: 150W
Truyền thông	Không dây Zigbee
Kích thước (DxRxC)	Vuông: 95 x 95 x 31.5mm Chữ nhật: 121.5 x 80 x 31.5mm
Màu sắc	Đen, trắng
Bảo hành	24 tháng



CÔNG TẮC CÔNG SUẤT CAO 1 NÚT

Giá sản phẩm: **1.705.000đ**

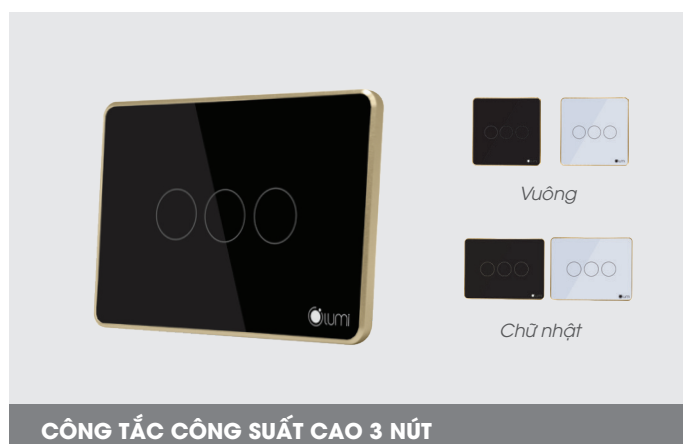
LM - HP1 là công tắc dùng để bật/tắt các thiết bị công suất cao như: bình nóng lạnh, máy bơm nước, có 1 nút công suất cao sử dụng công nghệ truyền thông Zigbee giúp khách hàng điều khiển trên Smartphone, Tablet.



CÔNG TẮC CÔNG SUẤT CAO 2 NÚT

Giá sản phẩm: **1.760.000đ**

LM - HP2 là công tắc dùng để bật/tắt các thiết bị công suất cao như: bình nóng lạnh, máy bơm nước, có 2 nút công suất cao sử dụng công nghệ truyền thông Zigbee giúp khách hàng điều khiển trên Smartphone, Tablet.



CÔNG TẮC CÔNG SUẤT CAO 3 NÚT

Giá sản phẩm: **1.815.000đ**

LM - HP3 là công tắc dùng để bật/tắt các thiết bị công suất cao như: bình nóng lạnh, điều hòa, máy bơm nước ... tối đa 1 nút công suất cao và 2 nút thường.

CÔNG TẮC ĐIỀU KHIỂN CÁC THIẾT BỊ ĐIỆN VÀ CHIẾT ÁP

Thông tin kỹ thuật chung		
Công tắc quạt, cửa cuốn, cửa cuốn		Chiết áp
Điện áp hoạt động	100 - 240VAC ~ 50/60Hz	100 - 240VAC ~ 50/60Hz
Công suất tiêu thụ không tải	< 0.5W	< 0.5W
Nhiệt độ hoạt động	0°C - 50°C	0°C - 50°C
Độ ẩm hoạt động	0 - 95%	0 - 95%
Công suất tải	100W - công tắc quạt (phù hợp với quạt trần thông dụng)	Tải thuần trở: 500W Tải LED: 150W
Truyền thông	Không dây Zigbee	Không dây Zigbee
Kích thước (DxRxC)	Vuông: 95 x 95 x 31.5mm Chữ nhật: 121.5 x 80 x 31.5 mm	Vuông: 95 x 95 x 31.5mm Chữ nhật: 121.5 x 80 x 31.5 mm
Màu sắc	Đen, trắng	Đen, trắng
Bảo hành	24 tháng	24 tháng



Giá sản phẩm: **1.705.000đ**

Bộ điều khiển quạt dùng để điều khiển quạt, nút 1 giảm tốc, nút 2 tăng tốc. Sử dụng công nghệ truyền thông không dây Zigbee điều khiển trên Smartphone, Tablet.



Giá sản phẩm: **1.650.000đ** - loại 1 nút
1.705.000đ - loại 2 nút

Công tắc cổng sử dụng công nghệ truyền thông Zigbee giúp khách hàng có thể điều khiển đóng/mở cổng tự động từ xa trên Smartphone, tablet làm cho ngôi nhà tiện nghi hơn.



Giá sản phẩm: **1.760.000đ**

LM - S3D là công tắc dùng để đóng/mở cửa cuốn, sử dụng công nghệ truyền thông Zigbee giúp khách hàng điều khiển từ xa trên Smartphone, Tablet làm cho ngôi nhà trở nên tiện nghi hơn.



Giá sản phẩm: **1.815.000đ**

Chiết áp dùng để điều chỉnh tăng/ giảm độ sáng của đèn, sử dụng công nghệ truyền thông Zigbee điều chỉnh độ sáng từ xa trên Smartphone, Tablet.

CÔNG TẮC RÈM VÀ Ổ CẮM

Thông tin kỹ thuật chung

Công tắc rèm		Ổ cắm
Điện áp hoạt động	100 - 240VAC ~ 50/60Hz	100 - 240VAC ~ 50/60Hz
Công suất tiêu thụ không tải	< 0.5W	Dòng định mức: 16A
Nhiệt độ hoạt động	0°C - 50°C	0°C - 50°C
Độ ẩm hoạt động	0 - 95%	0 - 95%
Truyền thông	Không dây Zigbee	
Kích thước (DxRxC)	Vuông: 95 x 95 x 31.5mm Chữ nhật: 121.5 x 80 x 31.5mm	Vuông: 95 x 95 x 31.5mm Chữ nhật: 121.5 x 31.5mm
Màu sắc	Đen, trắng	Đen, trắng
Bảo hành	24 tháng	24 tháng



Giá sản phẩm: **1.760.000đ**

Bộ điều khiển rèm đơn dùng để đóng/mở rèm. Sử dụng công nghệ cảm ứng điện dung, truyền thông Zigbee giúp khách hàng điều khiển rèm từ xa trên Smartphone, Tablet hoặc bằng giọng nói.

- Có 3 nút: 1 mở, 2 dừng, 3 đóng.



Giá sản phẩm: **1.815.000đ**

Bộ điều khiển rèm đôi dùng để đóng/mở rèm 2 lớp. Với 4 nút để điều khiển 2 động cơ rèm, nút 1,2 điều khiển động cơ 1 và nút 3,4 điều khiển động cơ 2. Sử dụng công nghệ truyền thông Zigbee điều khiển từ xa trên Smartphone, Tablet.



Giá sản phẩm

- Ổ cắm viên Nhôm: **671.000đ**
- Ổ cắm viên Vàng: **979.000đ**
- Ổ cắm viên Champagne: **836.000đ**



Giá sản phẩm

- Ổ cắm viên Nhôm: **759.000đ**
- Ổ cắm viên Vàng: **1.100.000đ**
- Ổ cắm viên Champagne: **957.000đ**



Giá sản phẩm: **1.540.000đ**

Cảm biến chuyển động gắn trong nhà, chế tạo phù hợp để lắp trần thạch cao và có hỗ trợ lắp trần thường: phát hiện chuyển động khi có người di chuyển trong vùng cảm ứng và bật đèn. Thiết kế sang trọng, khác biệt.

CẢM BIẾN CHUYỂN ĐỘNG GẮN TRẦN

Thông tin kỹ thuật chung

Điện áp hoạt động	100 - 240VAC ~ 50/60Hz
Công suất tải	Tải thuần trở: 700W; Tải Led: 150W
Nhiệt độ hoạt động	0 - 50°C
Độ ẩm hoạt động	0 - 95%
Dải đo ánh sáng	0 - 65000 lux
Góc nhận diện gốc	92° - 102°
Kích thước (ØxC)	90 x 42.5mm (lỗ khoét Ø70mm)
Khối lượng	100g
Thiết bị bật/tắt Relay. Không tích hợp Zigbee	
Bảo hành	24 tháng




Giá sản phẩm: **1.650.000đ**

Cảm biến chuyển động gắn trong nhà với thiết kế sang trọng, khác biệt, được chế tạo phù hợp để lắp trần thạch cao và trần gỗ. Thiết bị tự động bật đèn khi phát hiện chuyển động trong vùng cảm biến.

CẢM BIẾN CHUYỂN ĐỘNG

Thông tin kỹ thuật chung

Điện áp hoạt động	220VAC - 50/60Hz
Nhiệt độ hoạt động	0°C - 50°C
Độ ẩm hoạt động	0 - 95%
Dải đo ánh sáng	0 - 10.000 lux
Góc nhận diện tối đa	102°
Truyền thông	Không dây Zigbee
Kích thước (ØxC)	70 x 27 mm
Khối lượng	40g
Bảo hành	24 tháng



CẢM BIẾN CỬA	
Thông tin kỹ thuật chung	
Điện áp hoạt động	Pin CR2477 3V 1000mAh
Nhiệt độ hoạt động	0°C - 50°C
Độ ẩm hoạt động	0 - 95%
Thời gian sử dụng pin	01 năm
Truyền thông	Không dây Zigbee
Kích thước (DxRxC)	36 x 36 x 15mm
Khối lượng	29g
Dải đo ánh sáng	0 - 10000 lux
Bảo hành	24 tháng

Giá sản phẩm: **1.210.000đ**

Cảm biến cửa giúp bảo vệ ngôi nhà của bạn, tự động kích hoạt các thiết bị an ninh như: còi báo động và đèn báo động, rèm, đèn... Đồng thời cảnh báo đến Smartphone, Tablet khi phát hiện ngôi nhà bị đột nhập trái phép.



CÔNG TẮC CẦU THANG TÍCH HỢP CẢM BIẾN 2 IN 1

CÔNG TẮC CẦU THANG TÍCH HỢP CẢM BIẾN 2 IN 1	
Thông tin kỹ thuật chung	
Điện áp hoạt động	100 - 240VAC ~ 50/60Hz
Công suất tiêu thụ không tải	< 0.5W
Góc phát hiện chuyển động 1	150°
Góc phát hiện chuyển động 2	35°
Nhiệt độ hoạt động	0°C - 50°C
Độ ẩm hoạt động	0 - 95%
Thiết bị bật tắt Relay và tích hợp cảm biến ánh sáng	
Công suất tải	Tải thuần trở: 700W Tải Led: 150W
Kích thước (DxRxC)	Vuông: 95 x 95 x 31.5mm Chữ nhật: 121.5 x 80 x 31.5mm
Có tích hợp Zigbee	
Bảo hành	24 tháng

- Phiên bản **viên Nhôm**
Giá sản phẩm: **2.255.000đ**
- Phiên bản **viên Vàng**
Giá sản phẩm: **2.530.000đ**
- Phiên bản **viên Champagne**
Giá sản phẩm: **2.365.000đ**

Đây là thiết bị điện thông minh được Lumi phát triển, dùng thay thế cho các công tắc cầu thang thông thường, tự động bật đèn khi có chuyển động trong khu vực nhận diện, và tự động tắt khi không có chuyển động. Sản phẩm được lắp đặt ở 2 đầu cầu thang đem lại sự tiện dụng, an toàn và tiết kiệm cho người sử dụng.

BỘ ĐIỀU KHIỂN HỒNG NGOẠI

Thông tin kỹ thuật chung

Điện áp hoạt động	5 VDC/1A
Nhiệt độ hoạt động	0°C - 50°C
Độ ẩm hoạt động	0 - 95%
Góc điều khiển	360°
Số mã lệnh	400 lệnh
Truyền thông	Không dây Zigbee
Kích thước (ØxÇ)	70 x 21mm
Khối lượng	66,5g
Tần số hồng ngoại	38 Khz
Bảo hành	24 tháng



BỘ ĐIỀU KHIỂN HỒNG NGOẠI

Giá sản phẩm: **1.650.000đ**

LM - IRZ giúp khách hàng điều khiển các thiết bị: tivi, quạt, điều hòa,... có tính năng hồng ngoại thông qua Smartphone, Tablet mà không cần dùng tới Remote.



BỘ ĐIỀU KHIỂN TRUNG TÂM


Giá sản phẩm: **2.530.000đ**

Bộ điều khiển trung tâm được ví như bộ não của giải pháp nhà thông minh Lumi, giúp khách hàng điều khiển các thiết bị điện trong ngôi nhà dù ở bất cứ đâu thông qua Smartphone, Tablet khi được kết nối internet, 3G, 4G.

BỘ ĐIỀU KHIỂN TRUNG TÂM

Thông tin kỹ thuật chung

Điện áp hoạt động	100 - 240V ~ 50/60Hz
Nhiệt độ hoạt động	0°C - 50°C
Độ ẩm hoạt động	0 - 95%
Truyền thông	Zigbee, Z-wave
Kích thước (DxRxÇ)	95.6 x 48.9 x 46mm
Khối lượng	66,5g
Bảo hành	24 tháng



BỘ LẬP SÓNG

Giá sản phẩm: **825.000đ**

Bộ lặp sóng (Repeater) có chức năng khuếch đại sóng từ bộ điều khiển trung tâm (HC), làm cầu nối giúp HC kết nối và giao tiếp với các thiết bị ở xa hơn.

BỘ LẬP SÓNG

Thông tin kỹ thuật chung

Điện áp hoạt động	100 - 240V ~ 50/60Hz
Nhiệt độ hoạt động	0°C - 50°C
Độ ẩm hoạt động	0 - 95%
Truyền thông	Không dây Zigbee
Kích thước (DxRxÇ)	55 x 44 x 19mm
Bảo hành	24 tháng


BỘ ĐIỀU KHIỂN ĐÈN LED 16 TRIỆU MÀU	
Thông tin kỹ thuật chung	
Điện áp hoạt động	12VDC
Nhiệt độ hoạt động	0°C - 50°C
Độ ẩm hoạt động	0 - 95%
Truyền thông	Không dây Zigbee
Kích thước (DxRxC)	55 x 44 x 19mm
Bảo hành	24 tháng



BỘ ĐIỀU KHIỂN ĐÈN LED 16 TRIỆU MÀU

Giá sản phẩm: **1.430.000đ**

Thiết bị giúp khách hàng dễ dàng biến đổi màu sắc ánh sáng ngôi nhà với 16 triệu sắc màu thông qua Smart-phone hoặc bằng giọng nói.



INPUT MODULE

Giá sản phẩm: **2.310.000đ**

Thiết bị Module Input của Lumi hỗ trợ chuyển đổi tín hiệu từ các cảm biến không tích hợp Zigbee nhưng có đầu ra dry contact hoặc wet contact vào bộ điều khiển trung tâm của Lumi. Các thiết bị, giải pháp có thể tích hợp vào nhà thông minh Lumi qua Input Module có thể kể đến như: Khóa vân tay - Cảm biến hàng rào - Cảm biến khói -

INPUT MODULE	
Thông tin kỹ thuật chung	
Điện áp hoạt động	9 - 24VDC/1A
Độ ẩm hoạt động	0 - 95%
Truyền thông	Không dây Zigbee
Số kênh đầu vào	Dry contact: 4 kênh
Kích thước (DxRxC)	80 x 80 x 20mm
Khối lượng	200g
Bảo hành	24 tháng



ÂM THANH ĐA VÙNG

Giá sản phẩm: **4.510.000đ**

Module âm thanh đa vùng là một thiết bị tuyệt vời của Lumi. Người dùng sẽ có những trải nghiệm âm nhạc ở bất kỳ nơi nào, có thể là phòng khách, phòng ngủ, nhà bếp hoặc thậm chí khu vực ăn ngoài trời. Âm thanh đa vùng được tích hợp với hệ thống Lumi Life để bạn có thể điều khiển sử dụng 1 cách dễ dàng.

ÂM THANH ĐA VÙNG	
Thông tin kỹ thuật chung	
Điện áp hoạt động	5.5 VDC/1A
Nhiệt độ hoạt động	0°C - 50°C
Độ ẩm hoạt động	0 - 95%
Truyền thông	Wifi
Kích thước (DxRxC)	80 x 80 x 20mm
Khối lượng	150g
Bảo hành	24 tháng



BỘ RÈM TỰ ĐỘNG

Giá sản phẩm:

Động cơ rèm tự động **3.500.000đ**


Thanh rèm **418.000đ/1m**

Bộ thiết bị rèm tự động bao gồm động cơ và thanh rèm, giúp khách hàng kết nối công tắc với hệ thống thanh ray để điều khiển đóng/mở rèm một cách dễ dàng.

BỘ RÈM TỰ ĐỘNG

Thông tin kỹ thuật chung

Điện áp hoạt động	100 - 240V ~ 50/60Hz
Nhiệt độ hoạt động	0°C - 50°C
Điện năng tiêu thụ	39W
Bảo hành	24 tháng



ĐÈN LED TRANG TRÍ

Giá sản phẩm:

Cuộn LED **385.000đ/5m**

Nguồn LED **330.000đ**

Hệ thống đèn LED 16 triệu màu được kết nối trực tiếp đến bộ điều khiển LED thông qua bộ chuyển đổi nguồn 12V-10A. Khách hàng có thể thay đổi màu sắc ánh sáng trên App Lumi Life.

ĐÈN LED TRANG TRÍ

Thông tin kỹ thuật chung

Điện áp hoạt động	12VDC/10A
1 cuộn LED RGB có độ dài 5m	



TURRET CAMERA (LM-AC270412-TU4/SL)

Giá sản phẩm: **5.830.000đ**



BULLET CAMERA (LM-AC270412-BU4/SL)

Giá sản phẩm: **6.930.000đ**

Hệ thống Lumi Life tích hợp camera thông minh Hikvision. Trên app LumiLife, người dùng có thể xem trực tuyến hoặc xem lại các video được ghi nhận từ camera Hikvision. Hệ thống cho phép người dùng xem camera trong nội mạng hoặc ngoại mạng, khoanh vùng bảo mật trên app Lumi Life với một số vị trí quan trọng trong nhà và phát hiện chuyển động trong vùng cấm. Bên cạnh đó, người dùng còn có thể thiết lập được hướng phát hiện chuyển động qua đường ranh giới thông qua App Lumi Life, snapshot để lưu lại 10 hình ảnh liên tục khi camera phát hiện chuyển động.

TURRET CAMERA (LM-AC270412-TU4/SL)

Thông số kỹ thuật chung

Độ phân giải tối đa	1920 x 1080 @30fps
Chuẩn nén hình ảnh	H.265 +, H.264
Điện áp hoạt động	12VDC hoặc POE
Khe cắm micro SD/SDHC/SDXC, hỗ trợ tối đa 128 GB	
Đối tượng phát hiện là người và phương tiện	
Tích hợp công nghệ WDR	
Tích hợp công nghệ BLC/3D DNR/HLC/ROI	
Tích hợp loa, báo động âm thanh, đèn báo	
Lắp đặt trong nhà	

BULLET CAMERA (LM-AC270412-BU4/SL)

Thông số kỹ thuật chung

Độ phân giải tối đa	1920 x 1080 @25fps
Chuẩn nén hình ảnh	H.265+, H.264
Điện áp hoạt động	12VDC hoặc POE
Khe cắm micro SD/SDHC/SDXC, hỗ trợ tối đa 128 GB	
Đối tượng phát hiện là người và phương tiện	
Tích hợp công nghệ WDR	
Tích hợp công nghệ BLC/3D DNR/HLC/ROI	
Tích hợp loa, báo động âm thanh, đèn báo	
Chuẩn kháng nước IP66	
Lắp đặt ngoài trời.	